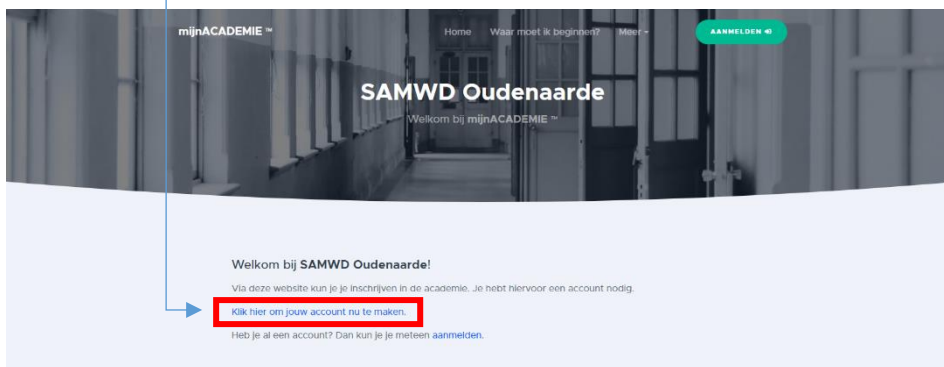


## STAPPENPLAN ONLINE INSCHRIJVEN

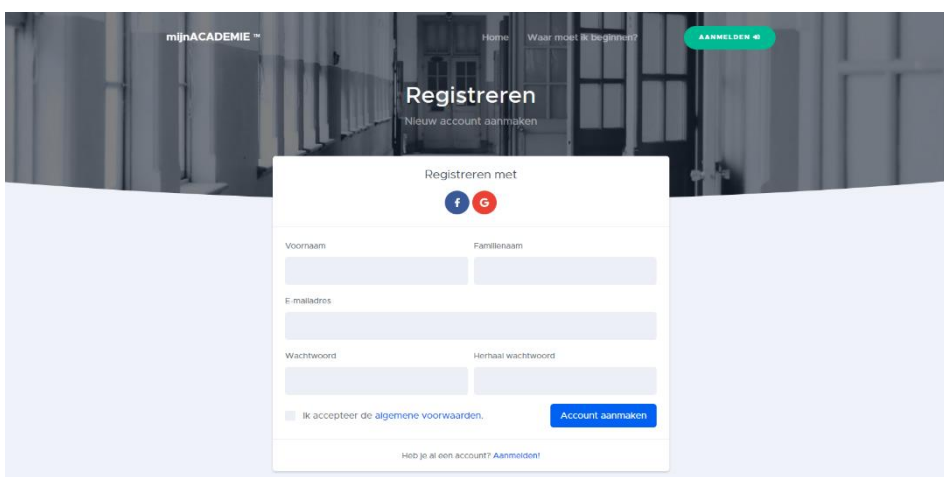
**Stap 1: Maak een account aan op [MijnAcademie.be](https://mijnacademie.be)**

- Ik heb nog geen account → volg de onderstaande stappen
- Ik heb al een account → ga verder naar Stap 2
- Ik heb al een account via een andere academie maar ben mijn login/ wachtwoord vergeten → ga naar punt 5

1. Surf naar <https://mijnacademie.be/samwdoudenaarde>, u krijgt het volgende scherm te zien.  
Ga naar: 'Klik hier om jouw account aan te maken'



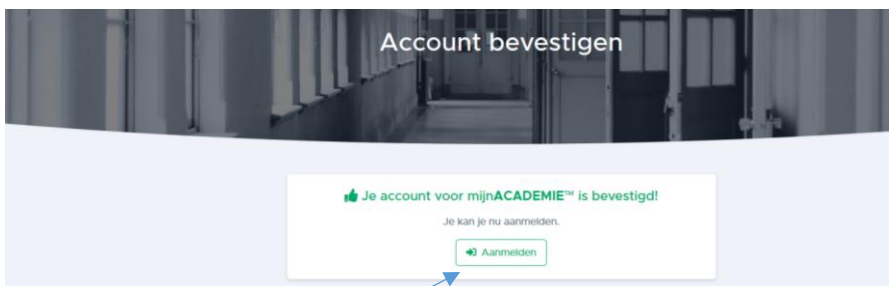
2. Vul de gegevens in van het gezinslid dat het account aanmaakt.  
Let wel op; de geregistreeerde persoon moet meerderjarig zijn. Dit account kan je gebruiken om iedereen binnen het gezin in te schrijven. Er is dus maar 1 account per gezin nodig. Het mailadres dat je hier gebruikt is ook het mailadres dat wij als contactadres doorkrijgen voor het primair communicatiemiddel naar de leerlingen.



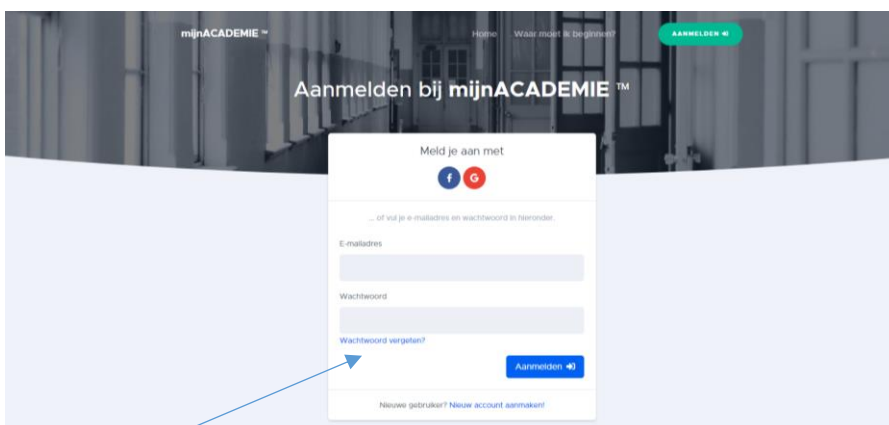
3. Je account is klaar als je het onderstaande scherm ziet verschijnen. Je ontvangt een mail op het opgegeven mailadres waarmee je je account kan bevestigen. Controleer zeker ook eens de ongewenste mails indien je niets ziet binnenkomen.



4. Na deze stappen te hebben doorlopen, word je terug doorgestuurd naar de MijnAcademie site.



5. Vanaf hier kan je terug **aanmelden** met de gegevens die je net zelf hebt aangemaakt.



**Wachtwoord en/of login vergeten....** Als je vorig jaar een account hebt aangemaakt voor een andere academie, kan je dit account opnieuw gebruiken voor onze academie. Stel dat je het wachtwoord bent vergeten kan je dit [hier](#) opnieuw aanvragen.

Het secretariaat kent jouw wachtwoord **NIET** en kan dit niet opnieuw voor je instellen.

Indien je het login e-mailadres bent vergeten kan je dit wel opvragen bij het secretariaat.  
Als jouw e-mailadres ondertussen veranderd is, zal je een nieuw account moeten aanmaken en de stappen opnieuw doorlopen.

## Stap 2: Leerlingen koppelen aan dit account

1. Indien je voor de eerste maal aanmeldt, moet je eerst akkoord gaan met de algemene gebruikersvoorwaarden voor je kan verder gaan.

Algemene voorwaarden (SAMWD Oudenaarde)

Dit is de versie van zondag 10 mei 2020.

1. Definities

"Gebruiksvoorwaarden"	deze gebruiksvoorwaarden die van toepassing zijn op elk gebruik van mijnACADEMIE door u en in relatie met ons;
"mijnACADEMIE"	de website mijnacademie.be en bijhorende pagina's;
"Overeenkomst"	ledere overeenkomst waarbij u zich inschrijft via mijnACADEMIE bij ons;
"U, Uw"	persoon, zijnde een natuurlijke persoon, die gebruik maakt van mijnACADEMIE;
"Wij, We, Ons"	de Academie zoals vermeld in artikel twee van deze;
"Partijen"	U of/en Wij;

2. Onze identificatie

Wie zijn wij:  
SAMWD Oudenaarde

[Ik ben akkoord met deze voorwaarden](#)

2. Om jezelf, kinderen of huisgenoten in te schrijven moet je deze toevoegen als leerling aan jouw **MijnAcademie** account. Dit doe je door op één van de aangeduide knoppen te drukken.

mijnACADEMIE

SAMWD Oudenaarde

Mijn leerlingen

Leerling toevoegen

Andere academie?

Start Vestigingen Over ons

Hallo Karolien!

Welkom bij mijnACADEMIE™ van SAMWD Oudenaarde!

Op dit moment zijn er nog geen leerlingen van SAMWD Oudenaarde aan jouw account gekoppeld.

Als je één of meerdere leerlingen toevoegt, dan krijg je toegang tot de inschrijvingen en meer.

[Klik hier om een leerling toe te voegen](#)

3. Voeg nu een eerste leerling toe, vul de gevraagde gegevens in; naam – voornaam – rijksregisternummer – nationaliteit – geboorteplaats. Deze gegevens zijn noodzakelijk om verder te kunnen inschrijven.

- Nadat al deze gegevens zijn ingevuld zal er gevraagd worden om een ‘token’ in te vullen. Indien je nog geen account had, zal je hierover dus nog niet beschikken. Om dit te bekomen kan je op de blauwe link **“ik heb geen token”** klikken en zal er een token naar jouw e-mailadres worden verzonden.

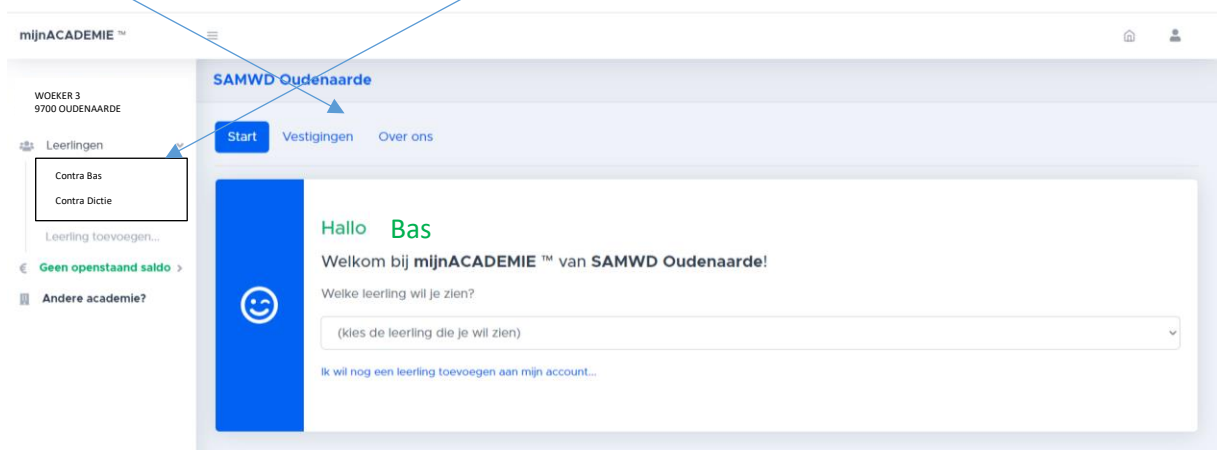


- Na het invullen van jouw token, is de leerling gekoppeld aan jouw account en kan je beginnen met inschrijven.



Je kan best eerst alle gezinsleden op deze manier toevoegen voor je overgaat tot inschrijven.

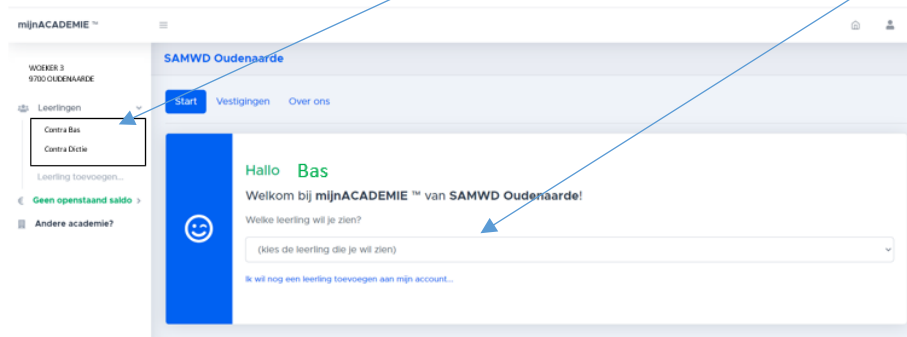
Je krijgt nu het beginscherm met links alle gekoppelde leerlingen. En in het midden onze tabbladen.



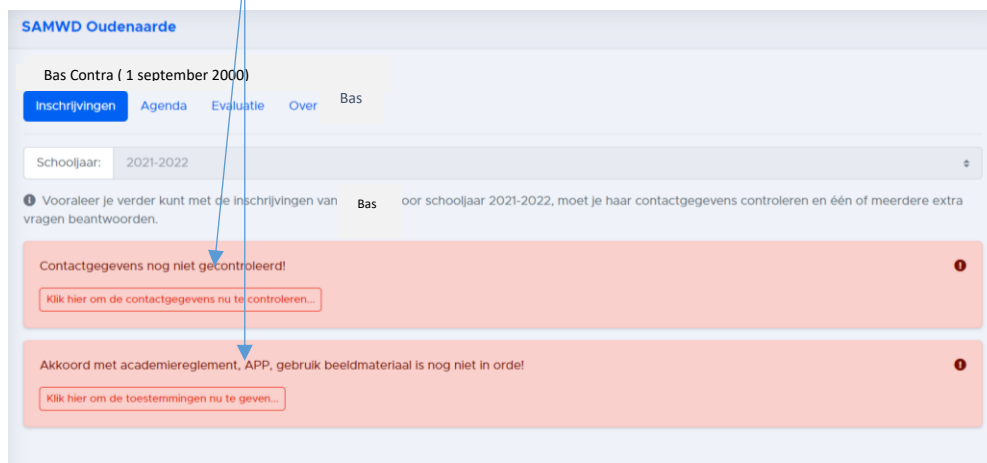
Op het tabblad ‘**Vestigingen**’, vind je onze contactgegevens nog eens terug en de openingsuren van het secretariaat. Op het tabblad ‘**Over ons**’, kan je het academiereglement en het Artistiek Pedagogisch Project nog eens nalezen.

## Stap 3: Vervolledig de fiches en start de inschrijving

1. Selecteer de leerling door op de **naam te klikken** of door deze te selecteren in **de lijst**.



2. Vervolledig ieder blok.



Contactgegevens → tabblad 'Over *persoon*'

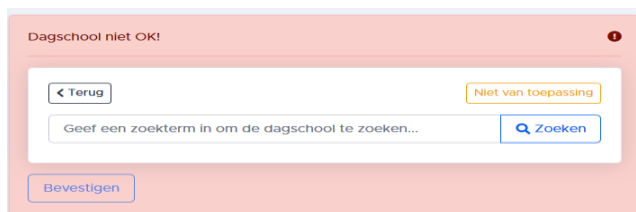
Hier kan je jouw contactgegevens nogmaals controleren en bevestigen. Indien deze gewijzigd zijn kan je deze hier aanpassen of dit melden aan het secretariaat ([samwd@oudenaarde.be](mailto:samwd@oudenaarde.be)).

Academiereglement, Artistiek-Pedagogisch Project en gebruik beeldmateriaal

Ook hier kan je het academiereglement en het APP nog eens nalezen. Deze zijn verplicht goed te keuren voor je verder kan met het inschrijven aan onze academie. De toestemming voor beeldmateriaal is optioneel.

Registratie dagschool (-18)

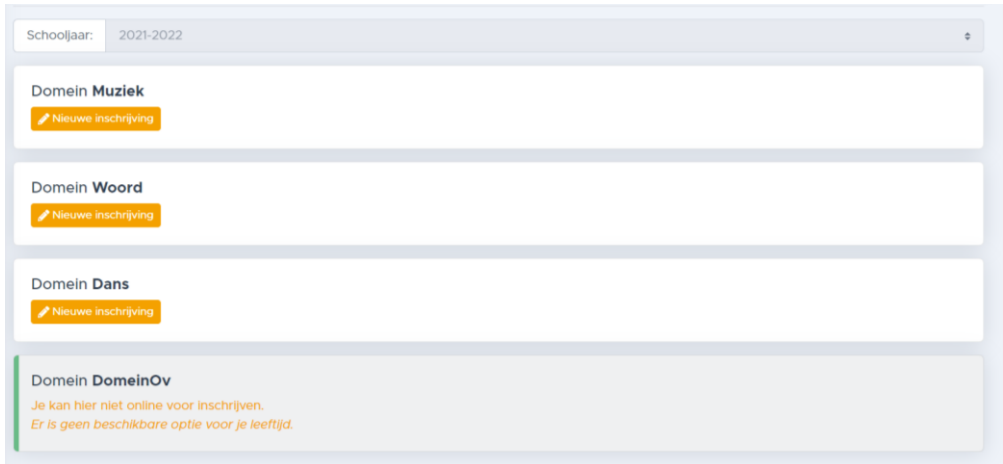
Voor leerlingen onder de 18 jaar kan je de dagschool ingeven bij de inschrijving. Indien je dit liever niet wenst te doen, kan je bij de volgende stap 'Niet van toepassing' selecteren. In het andere geval kan je via **zoeken** uw dagschool terugvinden.



Na de bevestiging van ieder blok, zal je merken dat de blokken groen kleuren.  
Nu staat jouw account klaar om te kunnen inschrijven.

### 3. Inschrijven voor jouw domein naar keuze.

Je kan nu inschrijven voor de lessen op de academie. Indien het vak, lesmoment of vestigingsplaats waarvoor je wil inschrijven er niet tussenstaat neem je best contact op met het secretariaat.



- Klik op 'Nieuwe inschrijving'.
- Per domein staan alle vakken die voor jouw leeftijdsgroep van toepassing zijn. Selecteer uit de lijst het domein waarvoor je wenst in te schrijven.
- Kies de vestigingsplaats
- Kies een voorziene klas of vak.  
*Bij sommige vakken kan je ook al een voorziene klas met gekoppeld lesmoment kiezen.  
Voor de individuele vakken, zal de leerkracht verder met jou contact opnemen.*

**!! Let op:** indien je het verkeerde vak selecteert zal je het secretariaat moeten contacteren om dit ongedaan te maken. Controleer dus dubbel of je zeker het juiste vak hebt aangeklikt.

- Bevestig jouw inschrijving.

*Via mail ontvang je ook een bevestiging van jouw inschrijving.*

#### **Tip!**

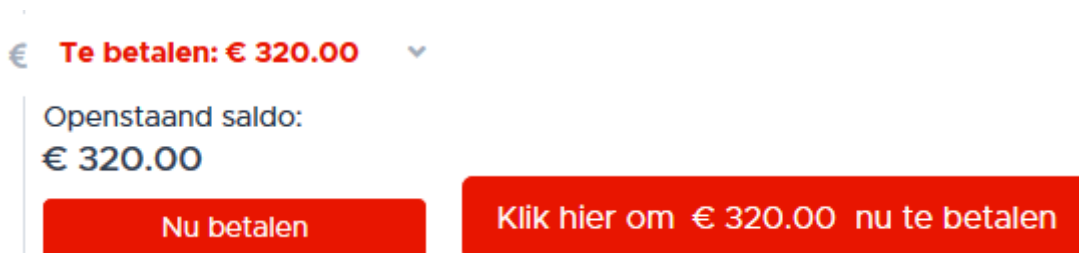
Je kan best eerst alle gezinsleden op deze manier inschrijven voor je overgaat tot betaling. Zo moet je de betalingsfase maar één keer doorlopen en worden eventuele kortingen op basis van gezinssamenstelling automatisch toegepast.

## Stap 4: De betaling

Het inschrijvingsgeld is een vast bedrag, ongeacht het aantal wekelijkse lestijden dat de leerling les volgt. Dit bedrag kan enkel online via MijnAcademie d.m.v. online banking gebeuren. Betaling via overschrijving wordt alleen bij speciale redenen en na overleg met de directie toegelaten.

1. Ik betaal het gewone tarief

Op het startscherm zal je enkele vakken zien met het te betalen bedrag. Als je hierop doorklikt word je doorgestuurd naar de betalingservice.



€ **Te betalen: € 320.00** ▾

Openstaand saldo:  
**€ 320.00**

**Nu betalen**      **Klik hier om € 320.00 nu te betalen**

Na het afronden van de betaling krijg je een bevestiging via mail en zal dit zichtbaar zijn op MijnAcademie.

2. Ik heb recht op een verminderd tarief

Indien u denkt recht te hebben op een verminderd tarief kan u dit aanvragen via de blauwe link bij de betaling. Deze ziet u nadat u op een van de 'nu betalen' knoppen klikt.



Inschrijvingsbewijs	
	€ 320.00
totaal voor Bas	€ 320.00
<b>totaal te betalen</b>	<b>€ 320.00</b>
<a href="#">Heb je recht op vermindering?</a>	

Gelieve hier het bewijsstuk op te laden. Deze worden handmatig gecontroleerd. Na controle zal u een bericht krijgen van het secretariaat en kan u de betaling hervatten.

Een volledig overzicht van de voorwaarden en benodigde bewijsstukken kan u terugvinden in het document [Inschrijvingstarieven - kortingen](#)

- *Het verminderd tarief voor **leerlingen van hetzelfde gezin** wordt automatisch toegepast.*
- *Het verminderd tarief voor **leerlingen gebaseerd op leeftijd** wordt automatisch toegepast.*

Je bent nu officieel ingeschreven!